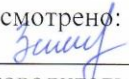


Краевое государственное бюджетное общеобразовательное учреждение для обучающихся, воспитанников с ограниченными возможностями здоровья «Благовещенская общеобразовательная школа – интернат» Благовещенского района Алтайского края

Рассмотрено:



Руководитель МС
БОШИ

А.В Залевская

Протокол № 1


«28» 08 2024 г.

Согласовано:


Зам. директора по ВР
Л.Я. Конарева

«28» 08 2024 г.

Утверждаю:


Директор БОШИ
С.А. Дорохов

«02» 09 2024 г.



Рабочая программа
кружка «Чудесный крестик»

Разработчик
руководитель кружка
Киричек Марина Александровна

Благовещенка
2024

1. Пояснительная записка

Адаптированная дополнительная образовательная программа «Чудесный крестик» является прикладной, носит практико-ориентированный характер и направлена на овладение учащимися основных приёмов вышивки крестом.

Обучение по данной программе создаёт благоприятные условия для интеллектуального и духовного воспитания личности ребёнка, социально-культурного и профессионального самоопределения. Вышивка крестом позволяет развивать познавательный интерес. Логическое мышление, аккуратность, усидчивость. Внимательность, терпеливость, усидчивость, самостоятельность, умение делать выводы, умение концентрироваться и ценить прекрасное. Постепенно образуется система специальных умений и навыков.

Программа носит рекомендательный характер, т.е. темы занятий могут изменяться в зависимости от возрастных возможностей, умений и навыков детей. Обучение строится таким образом, чтобы обучающиеся хорошо усвоили выполнение различных видов швов вышивки крестом, научились «читать» схемы вышивки крестом, а также выполнять работы под руководством педагога и самостоятельно.

Программа рассчитана на детей школьного возраста с особыми образовательными потребностями, возраст – 11-15 лет.

Объём программы – 68 часов.

Форма обучения – очная.

Методы обучения: словесный, наглядный, практический.

Тип занятий: теоретический, тренировочный, комбинированный.

Срок освоения программы: 1 год.

Режим занятий: занятия проводятся один раз в неделю по два урока по 40 минут.

2. Цель программы:

Развитие творческой личности, овладение практическими умениями и навыками вышивки крестом, умения оформлять готовое изделие.

Задачи программы:

Обучающие:

- ✓ формировать знание о декоративно-прикладном творчестве.
- ✓ обучить приёмам вышивки крестом; учить детей работать с тканью, пальцами, нитками и инструментами (ножницами, иглой).

Коррекционно - развивающие:

- ✓ формировать и развить интерес к выбранному виду деятельности;
- ✓ развить образное мышление, внимание, фантазию, творческие способности,
- ✓ эстетический и художественный вкус.

Воспитательные:

- ✓ воспитывать эстетическое восприятие произведений декоративно – прикладного искусства;
- ✓ художественный вкус;
- ✓ прививать интерес к народной вышивке, к художественным традициям народов нашей страны.

3. Содержание программы

№ п/п	Тема занятия	Содержание занятия	Кол-во часов	Примечание
I четверть – 16 ч.				
1	Вводное занятие. Инструктаж по ТБ.	История вышивки крестом. Материалы, инструменты и приспособления, ТБ при работе с ними.	2	Демонстрация слайдов.
2	Выполнение швов «вперёд иголка», «назад иголка», крест, полу крест.	Демонстрация различных швов педагогом. . Выполнение различных швов детьми.	2	Демонстрация слайдов. Индивидуальная работа.
3	Техника вышивки крестом . Простой крест.	Вышивание изделия.	12	Индивидуальная работа.
II четверть – 16 ч.				
1	Вышивка закладки	Вышивка крестом закладки.	4	Индивидуальная работа.
2	Вышивка новогодних мотивов	Вышивка крестом новогодних мотивов.	10	Индивидуальная работа.
3	Отделка	Оформление и выставка	2	Индивидуальная

	готового изделия. Выставка работ за 1-ое полугодие.	готовых работ.		работа. Рефлексия.
III четверть – 20 ч.				
1	Выбор изделия. Вышивка выбранного изделия.	Выбор схемы вышивки. Вышивание изделия.	2	Индивидуальная работа.
2	Вышивка выбранного изделия.	Вышивание изделия.	16	Индивидуальная работа.
	Отделка готового изделия. Выставка работ.	Оформление и выставка готовых работ за III четверть.	2	Индивидуальная работа. Рефлексия.
IV четверть – 16 ч.				
1	Вышивка выбранного изделия	Вышивание изделия.	12	Индивидуальная работа.
2	Отделка готового изделия. Выставка работ за учебный год.	Оформление и выставка готовых работ за учебный год.	2	Индивидуальная работа. Рефлексия.
3	Экскурсия на выставку «Радуга талантов»	Экскурсия на выставку декоративно-прикладного творчества.	2	Рефлексия.
Итого: за год – 68 ч.				

4. Прогнозируемый результат

К концу года обучения

Учащиеся должны знать:

- ✓ Виды ручной вышивки.
- ✓ Историю и традиции вышивки.
- ✓ Способы нанесения рисунка на ткань.
- ✓ Способы закрепления нитей.
- ✓ Применение креста.

Учащиеся должны уметь:

- ✓ Правильно подобрать или составить рисунок для вышивки.
- ✓ Уметь вышивать на пальцах и без них.
- ✓ Начинать и заканчивать работу без узлов.
- ✓ Подбирать ткань, нитки в зависимости от техники вышивки, рисунка.
- ✓ Выполнять работу простыми декоративными швами, счётным крестом.
- ✓ Оформлять вышивку в рамку.
- ✓ Оформлять работу качественно.
- ✓ Соблюдать правила техники безопасности, гигиены и санитарии.

5. Календарный учебный график

№ п/п	День недели	Количество часов	Время
1	Понедельник		
2	Вторник		18.00 – 19.30
3	Среда		
4	Четверг		
5	Пятница		
6	Суббота		Выходной
7	Воскресенье		Выходной

Материально-технические условия:

- ✓ Специально-организованная пространственная среда (изолированное помещение);
- ✓ Инструменты и приспособления: простой карандаш, линейка, пальцы, швейные иглы, ножницы;
- ✓ Материал: канва, нитки мулине.

Педагогические условия:

- ✓ Соответствие направлений и форм работы целям и задачам образования;
- ✓ Подбор педагогических приёмов и средств с учётом возрастных особенностей учащихся;
- ✓ Единство педагогических требований во взаимоотношениях с учащимися.

Методические условия:

- ✓ Ведение необходимой документации, рабочей программы кружка.

6. Методическое обеспечение

1. Карягина О.Ф. Вышивка крестом. Практический курс. М., 2007.
2. Журнал “Цветы”. Мастер-класс по вышивке/авт. Хелен М. Стивенс, 2006.
3. Мара Антоначчо. Вышиваем крестом.2009.
4. Е.А.Каминская. Вышивка крестом.2011.
5. Е.А.Каминская. Вышитые картины.2011.
6. Журнал «Вышиваю крестиком» 2020 г.
7. Интернет ресурсы – схемы по вышивки крестом.

7. Календарно-тематическое планирование

№ урока	Тема занятия	Кол-во часов	Дата проведения
1 четверть		16	
1-2	Вводное занятие. Инструктаж по ТБ	2	03.09.2024
3-4	Выполнение швов: «вперёд иголка», «назад иголка», крест, полу крест.	2	10.09.2024
5-6	Техника вышивки крестом. Простой крест.	2	17.09.2024
7-8	Техника вышивки крестом. Простой крест.	2	24.09.2024
9-10	Техника вышивки крестом. Простой крест.	2	01.10.2024
11-12	Техника вышивки крестом. Простой крест	2	08.10.2024
13-14	Техника вышивки крестом. Простой крест	2	15.10.2024
15-16	Техника вышивки крестом. Простой крест	2	22.10.2024
2 четверть		16	
17-18	Вышивка закладки	2	05.11.2024
19-20	Вышивка закладки	2	12.11.2024
21-22	Вышивка новогодних мотивов	2	19.11.2024
23-24	Вышивка новогодних мотивов	2	26.11.2024
25-26	Вышивка новогодних мотивов	2	03.12.2024
27-28	Вышивка новогодних мотивов	2	10.12.2024
29-30	Вышивка новогодних мотивов		17.12.2024
31-32	Отделка готового изделия. Выставка изделий за 1-ое полугодие.	2	24.12.2024
3 четверть		20	
33-34	Выбор изделия. Вышивка выбранного изделия	2	14.01.2025
35-36	Вышивка выбранного изделия	2	21.01.2025
37-38	Вышивка выбранного изделия	2	28.01.2025
39-40	Вышивка выбранного изделия	2	04.02.2025
41-42	Вышивка выбранного изделия	2	11.02.2025
43-44	Вышивка выбранного изделия	2	18.02.2025
45-46	Вышивка выбранного изделия	2	25.02.2025
47-48	Вышивка выбранного изделия	2	04.03.2025
49-50	Вышивка выбранного изделия	2	11.03.2025
51-52	Отделка готового изделия. Выставка работ	2	18.03.2025
4 четверть		16	
53-54	Вышивка выбранного изделия	2	01.04.2025
55-56	Вышивка выбранного изделия	2	08.04.2025
57-58	Вышивка выбранного изделия	2	15.04.2025
59-60	Вышивка выбранного изделия	2	22.04.2025
61-62	Вышивка выбранного изделия	2	29.04.2025
63-64	Вышивка выбранного изделия	2	06.05.2025
65-66	Отделка готового изделия. Выставка работ за учебный год	2	13.05.2025
67-68	Экскурсия на школьную выставку декоративно-прикладного творчества «Радуга талантов»	2	20.05.2025

